


العيد البيضا EID DECORATIONS

النسخة البيضاء the white version

هدية العيد من فريق "روتينا" . سعادتنا من سعادتكـم .
A gift from **Routine** team to you. Be happy, stay happy, and enjoy your Eid.





INSTRUCTIONS


- Print the decorations on white A4 papers. You can also use paper of various thicknesses.
- Cut the the shapes with scissors or a scalpel (*Please take care while using the sharp tools*).
- Emptying the circular holes, either with a hole punch or with any sharp object.
- Attach all shapes with a rope or ribbon.
- Hang it in a suitable place and enjoy!

- الطباعة على ورق أبيض/ مقاس الورق التقليدي A4.
- كما يمكن استخدام ورق مختلف السماكات و الأوزان.
- قص الأطراف البيضاء المحاطة بالأشكال بالمقص أو بالمشرط مع اتخاذ الحيطة و الحذر عند استخدام الأدوات الحادة!
- تفريغ الفتحات الدائرية إما بالخرامة او بأي اداة حادة.
- ربط جميع الأشكال بحبل او شريط قماشي.
- تعليقها في المكان المناسب، و استمتع بالعيد.


التعليمات









Instagram: ro.u.tin.e®




Instagram: ro.u.tin.e®




Instagram: ro.u.tin.e®




Instagram: ro.u.tin.e®



Instagram: ro.u.tin.e



Instagram: ro.u.tin.e



Instagram: ro.u.tin.e

