



EID DECORATION

هدية العيد من فريق "روتينز" . سعادتنا من سعادتكـم .
A gift from **Routine** team to you. Be happy, stay happy, and enjoy your Eid.



INSTRUCTIONS


- Print the decorations on white A4 papers. You can also use paper of various thicknesses.
- Cut the the shapes with scissors or a scalpel (Please take care while using the sharp tools).
- Emptying the circular holes, either with a hole punch or with any sharp object.
- Attach all shapes with a rope or ribbon.
- Hang it in a suitable place and enjoy!


- الطباعة على ورق أبيض/ مقاس الورق التقليدي A4.
- كما يمكن استخدام ورق مختلف السماكات و الأوزان.
- قص الأطراف البيضاء المحاطة بالأشكال بالمقص أو بالمشرط مع اتخاذ الحيطة و الحذر عند استخدام الأدوات الحادة!
- تفريغ الفتحات الدائرية إما بالخرامة او بأي اداة حادة.
- ربط جميع الأشكال بحبل او شريط قماشي.
- تعليقها في المكان المناسب، و استمتع بالعيد.


التعليمات


*يفضل طباعتها على ورق مقوى | It is preferable to print it on cardboard

180+ جرام | gram +180









ro.u.tin.e®

